



Thank you for purchasing the Relaxing, Deluxe Recliner. To learn how to use this product correctly, and to maximise your enjoyment and resulting health benefits, please read this Owner's Manual carefully. Please ensure you keep your Owner's Manual somewhere safe for future reference.

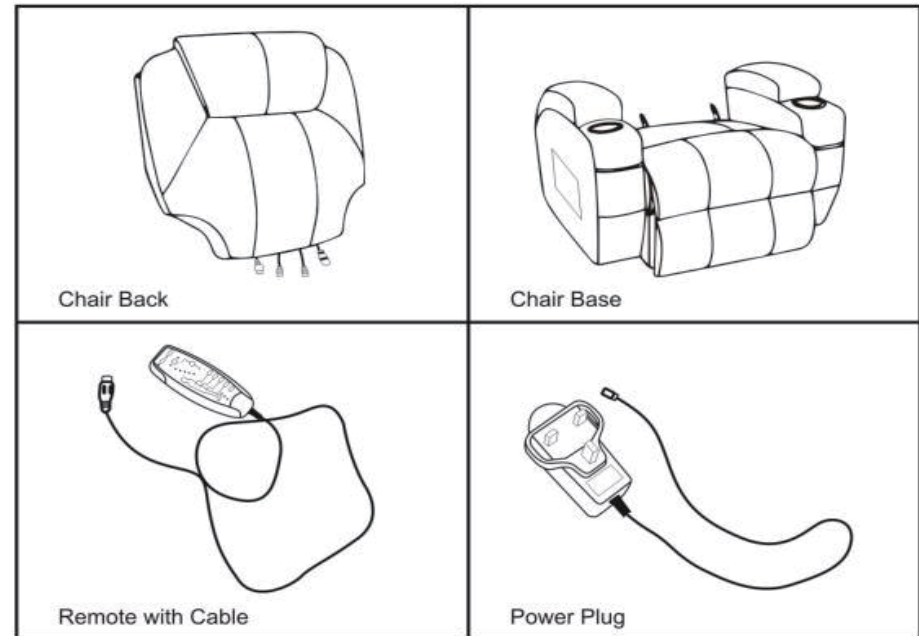


Product Specifications

Measurements: Approx. 86x97x109cm (W x L x H) assembled
 Weight: 48kg gross/41.5kg net
 Weight Limit: 220kgs
 Power supply: 100-240V, ~0.5A, 50-60Hz, Output 12V 1.2A
 All electrical components meet CE & Rohs or UL, CSA standard
 Made in China

Package contents

- 1 x Box 1 - Chair Back
- 1 x Box 2 - Chair Base
- 1xSmall Box-Remote with Cable & Power Plug



NOTE: Our company reserves the right to revise the design and description of this product without prior notice.

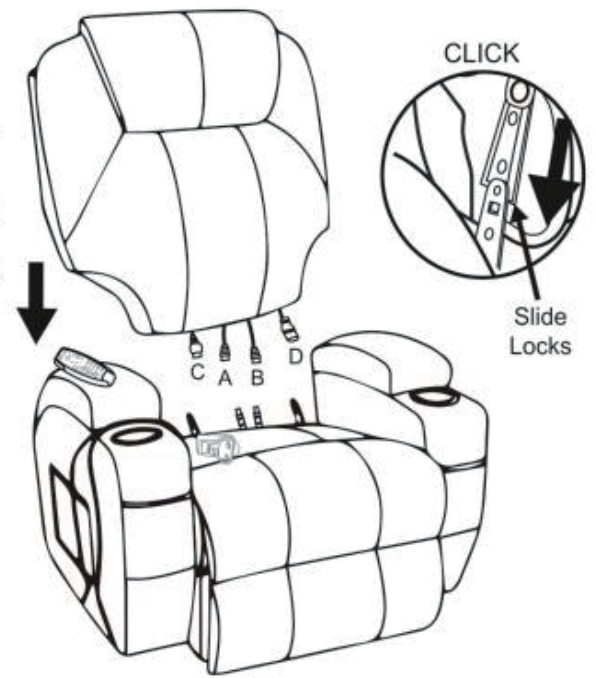
Assembly



STEP 1

Ensure the electrical cords are hanging free from both the Chair Back and Chair Base.

Slide the Chair Back into the Slide Locks. Push the Chair Back firmly in a downward direction until it clicks into place.

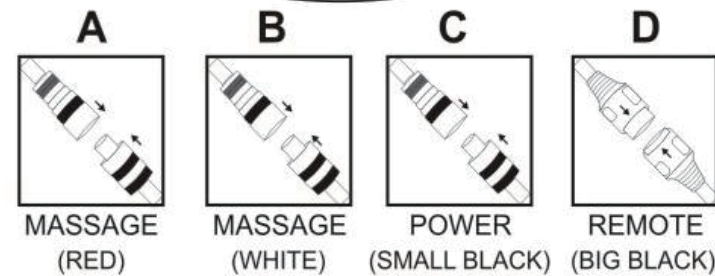
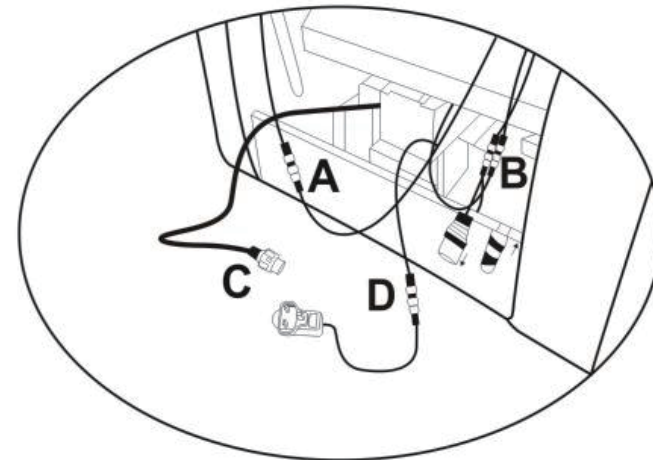


STEP 2

Connect the corresponding electrical cables according to the diagram below.

Connect the power plug to power socket and switch on at the wall.

Your Total Bliss Recliner is now ready for use.



Safety and Maintenance

IMPORTANT:

Please read this Owner's Manual carefully before operation.



Important Safety Warning

Recommended session time is 15 minutes. Maximum use time is 60 minutes, otherwise damage to the appliance may occur.

The appliance is only to be used with the power supply unit provided with the appliance.

Please disconnect from power socket when not in use, or before cleaning, to avoid injury or damage to the appliance.

DO NOT use for any other purpose except those listed in this manual.

DO NOT allow children to touch moveable parts of this product.

DO NOT use accessories that are not recommended.

DO NOT spill water or drinks on this appliance.

DO NOT use a wet cloth to clean the electric components.

STOP using product immediately if it malfunctions.

DO NOT sit on the armrests.

DO NOT roll or drag over uneven ground. Lift and carry.

DO NOT use if any part of the device is damaged.

DO NOT use it if the radiator hole is covered or blocked.

DO NOT drop anything onto this product.

DO NOT use the massage function if intoxicated or feeling unwell.

DO NOT use within one hour after having meal.

Know your own body - avoid using the massage function on a strength that may cause you injury.

This appliance has a heated surface. Individuals insensitive to heat must take care when using the appliance.

Switch massage off before exiting the chair.

Environmental Conditions

DO NOT use this product outdoors.

DO NOT leave in direct sunlight.

DO NOT use near an open fire or heater.

DO NOT use in high temperature or moist environments such as bathroom.

DO NOT use in a dusty environment.

DO NOT use where there is not adequate ventilation.

DO NOT use the massage function if you are pregnant or have osteoporosis, heart disease or a pacemaker.

DO NOT use if you have a pre-existing medical condition; unless consulted and advised ok by a doctor.

DO NOT use if advised not to by your doctor.

DO NOT use if your body is wet e.g. following a bath or shower.

STOP using if you feel unwell. If in serious discomfort consult your doctor.

Children under 14 should be supervised when using this appliance.

Maintenance

This product should be maintained by certified agents only. Do not attempt to repair or dismantle this product yourself.

If this product will not be used for a reasonable period of time, coil up the power cord and cover the chair with a dust sheet.

Clean this product with a clean, dry cloth only. DO NOT use solvents or alcohol.

DO NOT operate the machine for excessive periods (more than 40 minutes), or damage may occur.

Troubleshooting

Below is a troubleshooting guide. If problems persist call the Customer Service number in the front of this manual.

Fault	How to fix
The controller doesn't work	Check the power supply
If the rated working time is reached the chair will automatically power off	Turn the appliance back on
Chair overheats	The chair will automatically power off. Leave it to cool down for at least 30 minutes before reusing

Features

- 8-point cycloidal massage vibration motors
- Heating mode provided by carbon fibre heating element
- Swivel, rock, recline and foot rest functions
- Made from luxurious bonded leather
- 2 pockets on side of padded armrest, 2 pockets on front of armrest
- 2 drink/cup holders



Remote

Use the remote to control the vibration intensity, vibration modes and heat on/off

5 pre-programmed vibration health modes: pulse, press, wave, auto, normal.

4 manual vibration modes: back, lumbar, thigh, leg.



The product can swivel at 360 degree.
Press the button on side, then foot ottoman will raise up and backrest will recline at the same time.

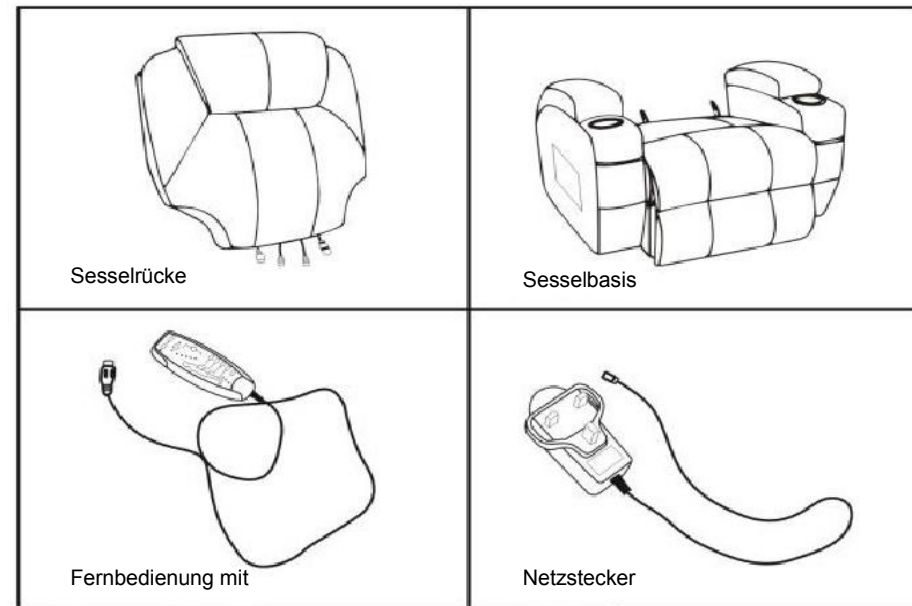
Vielen Dank für den Kauf dieses entspannenden Deluxe-Sessels. Um zu lernen wie man dieses Produkt richtig verwendet, und um den Nutzungsspaß und die positiven Gesundheitseffekte zu maximieren, lesen Sie bitte dieses Nutzerhandbuch sorgfältig durch. Bitte heben Sie diese Anleitung für eine spätere Bezugnahme sicher auf.



Produktbeschreibung

Maße: Ca. 86x97x109cm (WxLxH) wenn zusammengebaut
 Gewicht: 52.8kg gross / 41.5kg net
 Maximales Belastungsgewicht: 220kg
 Stromzufuhr: 100-240V, 0,5A, 50-60Hz, Spannungsausgang: 12V 1,2A
 Alle elektrischen Komponenten erfüllen CE & Rohs oder UL, CSA Standard
 Hergestellt in China

Verpackungsinhalt
 1x Box 1 – Sesselrücken
 1x Box 2 – Sesselbasis
 1x Kleine Fernbedienung mit Kabel und Netzstecker



Hinweis: Unsere Firma behält sich das Recht vor, das Aussehen und die Beschreibung dieses Produkts ohne vorherige Warnung zu ändern.

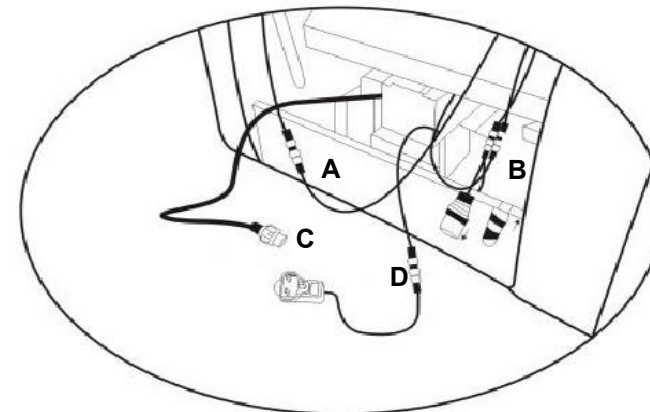
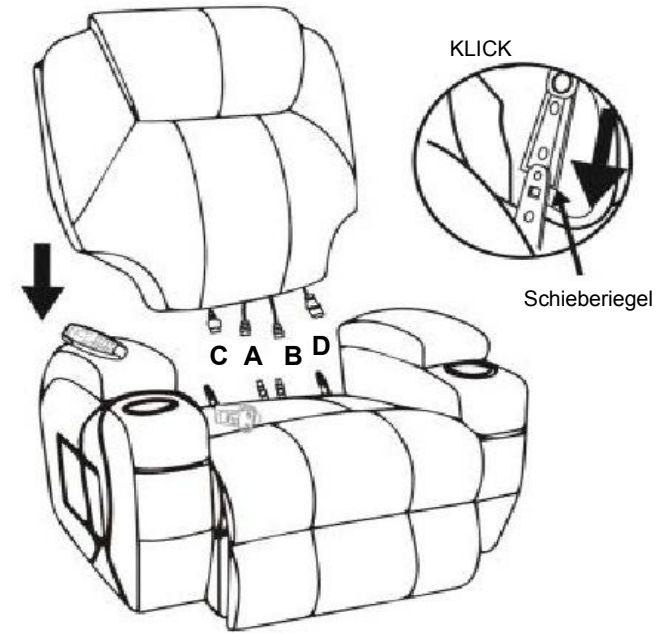
Aufbau



Schritt 1

Gehen Sie sicher das alle elektrischen Kabel an der Basis und der Lehne frei nach unten hängen.

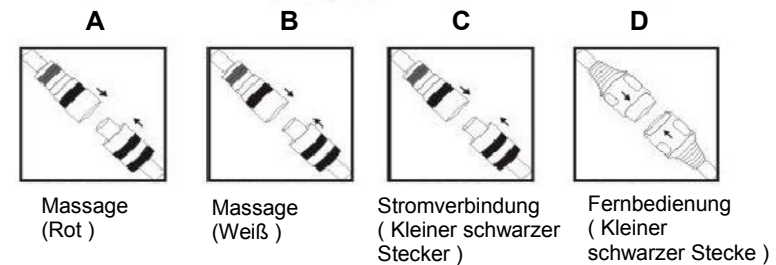
Schieben Sie den Rücken des Sessels in die Schieberiegel. Drücken Sie den Sesselrücken stark nach unten bis Sie ein klickendes Geräusch vernehmen.



Schritt 2

Verbinden Sie alle Kabel so, wie auf der Abbildung beschrieben. Verbinden Sie den Netzstecker mit einer Wandsteckdose und schalten Sie diese ein.

Ihr entspannender Deluxe-Sessel ist nun bereit zur Nutzung.



Sicherheitshinweise und Wartung

WICHTIG:

Bitte lesen Sie dieses Benutzerhandbuch sorgfältig vor der ersten Nutzung



Wichtige Sicherheitswarnung

Die empfohlene Nutzungsdauer ist 15 Minuten. Die maximale Nutzungsdauer darf 60 Minuten nicht überschreiten, da ansonsten Schäden an dem Gerät auftreten können. Das Gerät darf nur mit dem mitgelieferten Aufladegerät genutzt werden. Bitte trennen Sie das Gerät von allen Stromquellen ab, wenn Sie es nicht benutzen und vor jeder Reinigung, um Verletzungen oder Schäden am Gerät zu vermeiden.

Nutzen Sie dieses Produkt NICHT für Verwendungszwecke die von denen hier beschriebenen auf irgendeine Art abweichen.

Erlauben Sie Kindern NICHT jedwede beweglichen Einzelteile an dem Gerät zu berühren.

Nutzen Sie KEINE Zubehörteile die nicht ausdrücklich empfohlen sind.

Verschütten Sie KEIN Wasser oder andere Flüssigkeiten auf dem Gerät.

Nutzen Sie KEIN nasses Tuch um die elektrischen Komponenten des Produkts zu reinigen.

BEENDEN Sie die Nutzung des Gerätes sofort, wenn Defekte auftreten.

Setzen Sie sich NICHT auf die Armablagen.

NICHT über einen unebenen Boden ziehen oder rollen.

NICHT benutzen, falls ein oder mehrerer Einzelteile defekt sind.

NICHT benutzen, wenn das Heizloch blockiert ist.

Lassen Sie NICHTS auf das Gerät fallen.

Nutzen Sie die Massagefunktion NICHT falls Sie sich in einem berauschten Zustand befinden oder sich unwohl fühlen.

Nutzen Sie das Gerät NICHT innerhalb von einer Stunde einer Mahlzeit.

Hören Sie auf Ihren eigenen Körper – stellen Sie die Stärke der Massagefunktion nicht auf eine Höhe ein, die Verletzungen bei Ihnen hervorrufen kann.

Dieses Gerät hat eine heizende Oberfläche. Personen mit großer Wärmeempfindlichkeit sollten dieses Produkt nur vorsichtig verwenden.

Schalten Sie die Massagefunktion aus, bevor Sie den Sessel verlassen.

Umweltbedingungen

Nutzen Sie das Produkt NICHT im Freien.

Lassen Sie das Produkt NICHT in direktem Sonnenlicht stehen.

NICHT in die Nähe eines offenen Feuers oder einer Heizung stellen.

NICHT in Räumen mit hoher Temperatur oder Luftfeuchtigkeit verwenden, wie z.B. in Badezimmern.

NICHT in übermäßig staubigen Räumen verwenden.

NICHT in Räumen verwenden, die über unzureichende Belüftungsmöglichkeiten verfügen.

Nutzen Sie die Massagefunktion NICHT falls Sie schwanger sind, an Osteoporose leiden, eine Herzkrankheit haben oder einen Schrittmacher verwenden.

Nutzen Sie das Gerät NICHT falls Sie eine vorbestehende Erkrankung haben, es sei denn Sie haben dies mit Ihrem Arzt besprochen und dürfen das Gerät verwenden.

Verwenden Sie dieses Produkt NICHT falls Ihr Arzt davon abrät.

Nutzen Sie dieses Produkt NICHT falls Ihr Körper nass ist, wie z.B. direkt nach einem Bad oder einer Dusche.

BEENDEN Sie die Nutzung sofort falls Sie sich unwohl fühlen. Wenn Sie sich sehr schlecht fühlen, kontaktieren Sie bitte Ihren Arzt.

Kinder unter 14 Jahren sollten dieses Gerät nur unter Aufsicht verwenden.

Wartung

Dieses Produkt sollte nur von qualifiziertem Fachpersonal gewartet werden. Führen Sie keine Reparatur- oder Wartungsarbeiten selber durch.

Falls das Produkt für längere Zeit inaktiv bleibt, rollen Sie bitte das Netzkabel auf und decken Sie das Gerät ab, um es vor Staubablagerungen zu schützen.

Reinigen Sie dieses Produkt nur mit einem trockenen und sauberen Tuch. Nutzen Sie KEINE alkoholhaltigen Reinigungs- oder Lösungsmittel. Nutzen Sie dieses Produkt nicht für sehr lange Zeiten (mehr als 40 Minuten) oder ein Defekt kann auftreten.

Fehlerbehebung

Unten können Sie die Anleitung zur Fehlerbehebung sehen. Falls Ihr Problem weiterhin besteht, wenden Sie sich bitte an unseren Kundenservice (Sie finden die Kontaktnummer am Anfang dieses Handbuchs).

Problem	Fehlerbehebung
Fernbedienung funktioniert nicht	Überprüfen Sie die Stromverbindung
Der Sessel stellt sich automatisch aus nach einer gewissen Zeitspanne	Schalten Sie den Sessel wieder ein
Der Sessel überheizt	Der Sessel wird sich automatisch abstellen. Lassen Sie ihn für mindestens 30 Minuten abkühlen vor der nächsten Nutzung.

Eigenschaften

- 8 Punkt Zyklolden Massagepunkte
- Heizmodus durch Kohlefaser-Heizelement
- Schwenkbar, zurückstellbare Lehne und Beinablage
- Aus luxuriös verarbeitetem Leder
- 2 Taschen auf der Seite der gepolsterten Armlehnen, 2 Taschen vor den Armlehnen
- 2 Getränkehalterungen.



Das Produkt ist um 360 Grad schwenkbar. Drücken Sie den Knopf an der Seite und das Produkt fährt sich hoch und die Rückenlehne verschiebt sich nach hinten.

Fernbedienung

Nutzen Sie die Fernbedienung um die Vibrationsintensität, Vibrationsmodi und die Heizfunktion einzustellen.

5 vorprogrammierte Vibrations-Gesundheitsmodi: Puls, Press, Wellen, Auto und Normal.

4 manuelle Vibrationsmodi: Rücken, Lendenwirbelsäule, Schenkel und Bein.

- Power = Leistung
- Heat = Hitze
- Intensity= Intensität
- High= Hoch
- Low= Niedrig
- Mode=Modus
- Pulse= Impuls
- Press= Druck
- Wave= Welle
- Auto= auto
- Normal= Normal
- Back= Zurück
- Lombar=Lendenwirbelsäule
- Thigh= Schenkel
- Leg= Bein





Gracias por comprar el Sillón Reclinable De Lujo. Para aprender a usar este producto correctamente, y para maximizar su consumo y la salud resultante en beneficios, por favor lee este manual del propietario con cuidado. Por favor asegúrese de mantener su manual del propietario seguro en alguna parte para futuras referencias.



Especificaciones del producto

Medidas: aproximadamente 86 x 97 x 109 cm (ancho x largo x alto) ensamblado.

Peso: 52.8 kg bruto / 41.5 kg neto.

Límite de peso: 220 kg.

Suministro de corriente: 110 - 240V, ~ 0.5 Amperios, 50 - 60 HZ, Salida 12V 1.2 Amperios.

Todos los componentes eléctricos cumplen con CE & Rohs o UL, CSA estándar.

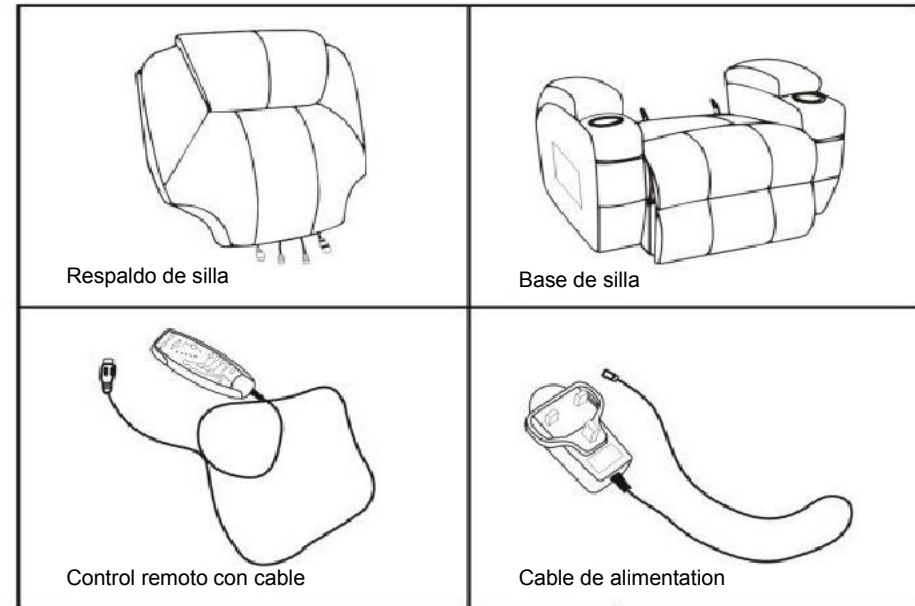
Hecho en China.

Contenidos del paquete

1 x Caja 1 - Silla negra

1 x caja 2- Base de la silla

1 Caja pequeña - control remoto con cable y Enchufe de corriente



NOTA: Nuestra empresa reserva el derecho de revisar el diseño y descripción de este producto sin previo aviso.

Ensamblaje

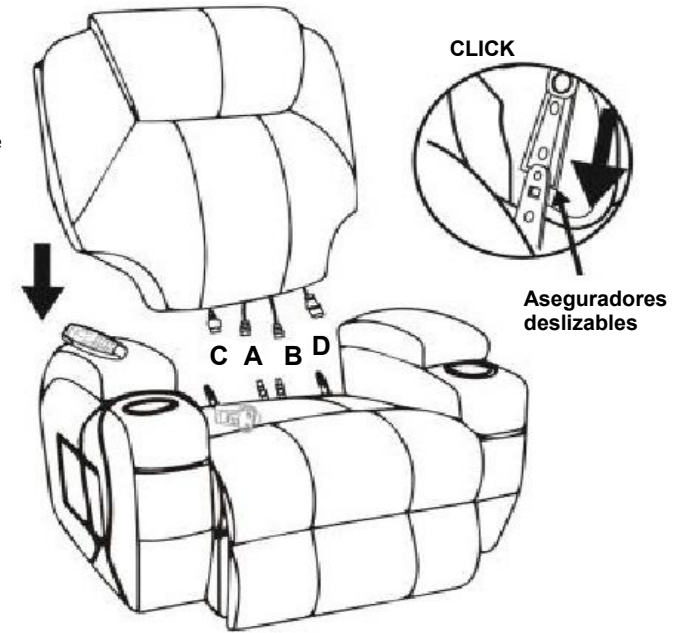


PASO 1

Asegúrese que los cables eléctricos estén colgando libres en ambos lados del respaldo de la silla y base de la silla.

Deslice el respaldo de la silla hacia adentro las cerraduras de diapositivas.

Empuje el respaldo de la silla de nuevo en una dirección hacia abajo hasta que haga clic en el lugar.

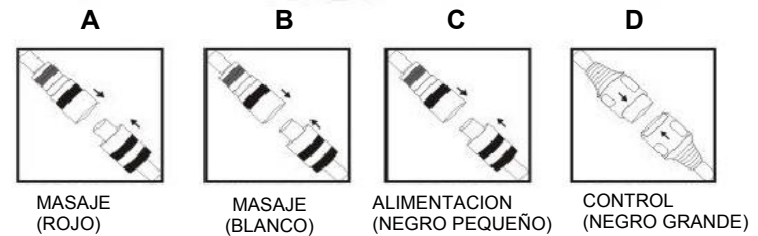
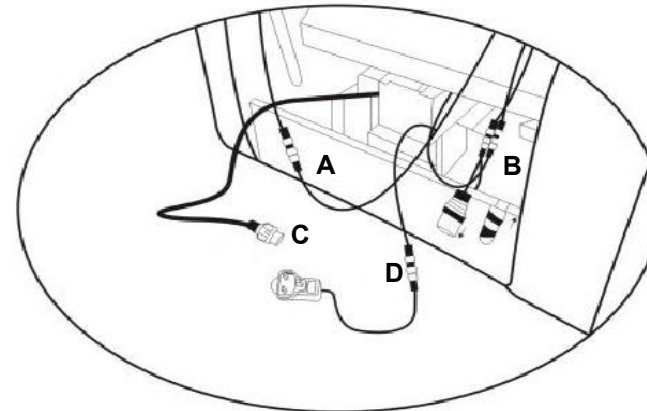


PASO 2

Conecte los cables eléctricos correspondientes de acuerdo al diagrama de abajo

Conecte el cable de alimentación a la toma de corriente y encienda el interruptor de pared.

Su sillón reclinable total esta ahora listo para usar.



Seguridad y mantenimiento

IMPORTANTE:

Por favor lee este Manual de usuario cuidadosamente antes de su operación.



Advertencia de seguridad importante

El tiempo de sesión recomendado es de 15 minutos. El tiempo máximo de uso es de 60 minutos, de lo contrario, podría dañar el aparato.

El aparato solo debe usarse con la fuente de alimentación provista con el aparato.

Desconecte la toma de corriente cuando no esté en uso o antes de limpiarla, para evitar lesiones o daños al aparato.

NO lo utilice para ningún otro propósito que no sean los enumerados en este manual.

NO permita que los niños toquen partes móviles de este producto.

NO use accesorios que no sean recomendados.

NO derrame agua o bebidas en este electrodoméstico.

NO use un paño mojado para limpiar los componentes eléctricos.

DEJE de usar el producto inmediatamente si funciona mal.

NO se siente en los descansa brazos.

NO ruede o arrastre sobre un terreno irregular. Levante y transporte.

NO lo use, si cualquier parte del dispositivo está dañada.

NO lo use si el orificio del radiador está cubierto o bloqueado.

NO deje caer nada sobre este producto.

NO use la función de masaje intoxicado o sintiéndose mal.

NO use dentro de una hora después de comer.

Conozca su propio cuerpo: evite usar la función de masaje con una fuerza que pueda causarle una lesión

Este electrodoméstico tiene una superficie caliente. Las personas insensibles al calor deben tener cuidado cuando usen el aparato.

Apague el masaje antes de salir de la silla.

Condiciones de ambiente

NO use este producto al aire libre.

NO lo deje a la luz solar directa.

NO lo use cerca de un fuego o calentador abierto.

NO lo use en ambientes de alta temperatura o húmedos, como el baño.

NO lo use en un ambiente polvoriento.

NO lo use donde no haya una ventilación adecuada.

NO use la función de masaje si está embarazada o tiene osteoporosis, enfermedad cardíaca o un marcapasos.

NO lo use si ya tiene una condición médica existente: a menos que sea consultado y aconsejado por un doctor.

NO lo use si su doctor dice que no es adecuado su uso.

NO lo use, si su cuerpo está mojado, por ejemplo después de un baño o una ducha.

DEJE de usar si se siente mal. Si tiene una molestia grave consulte a su médico.

Los niños menores de 14 años deben ser supervisados cuando usen este aparato.

Mantenimiento

Este producto debe ser mantenido solo por agentes certificados. No intente reparar o desmontar este producto usted mismo.

Si este producto no se va a utilizar durante un período razonable de tiempo, enrolle el cable de alimentación y cubra la silla con una sábana para proteger del polvo.

Limpie este producto con un paño limpio y seco solamente. NO use solventes o alcohol.

NO opere la máquina por periodos excesivos (más de 40 minutos), o daño puede ocurrir.

Solución de problemas

A continuación hay una guía de solución de problemas. Si los problemas persisten, llame al servicio al cliente el número está al frente de este manual.

Fallo	Como solucionar
El controlador no funciona	Revise la corriente
Si se ha alcanzado el tiempo de operación de la silla se apagará automáticamente	Encienda de nuevo el aparato
Sobrecalentamiento de la silla	El funcionamiento de la silla se apagará. Deje que se enfríe por al menos treinta minutos antes de usar de nuevo

Características

Motores de vibración con masaje cicloidal de 8 puntos.

Modo de curación provisto por elemento de calentamiento de fibra de carbón.

Girar, funciones de roca, reclinación y descansa pies.

Hecho de lujoso cuero regenerado.

2 Bolsillos en el lateral del descansa brazos acolchado. 2 bolsillos en la parte delantera del descansa brazos.

2 Porta-vasos / Bebidas



Control remoto

Use el control remoto para controlar la intensidad de vibración y modos de vibración y calefacción de encendido / apagado

5 Modos pre programados de vibración para la salud: pulso, presionar, ola, auto, normal.

4 Modos de vibración manual: espalda lumbar, muslo, pierna.

Power = Energía
Heat = Calor
Intensity= Intensidad
High= Alto
Low= Bajo
Mode= MODO
Pulse= Pulso
Press= Presion
Wave= Onda
Auto= Automático
Normal= Normal
Back= Espalda
Lombar= Lumbar
Thigh= Muslo
Leg= Pierna



Este producto puede girar a 360 grados.

Presione el botón lateral, luego la otomana de pie se levantará y el respaldo se reclinará al mismo tiempo.



Merci d'avoir acheté le fauteuil de relaxation. Pour apprendre à utiliser correctement ce produit et pour maximiser votre plaisir et les avantages pour la santé qui en résultent, veuillez lire attentivement ce manuel d'utilisation. Veuillez vous assurer de conserver ce manuel d'utilisation dans un endroit sûr pour référence future.



Spécifications du produit

Mesures: env. 86x97x109cm (LxLxH) une fois assemblé.

Poids: 52.8 kg brut; 41.5 kg net.

Limite de poids: 220kg.

Alimentation: 100-240V - 0,5A, 50-60Hz, sortie 12V 1,2A.

Tous les composants électriques répondent aux normes CE, Rohs ou UL CSA.

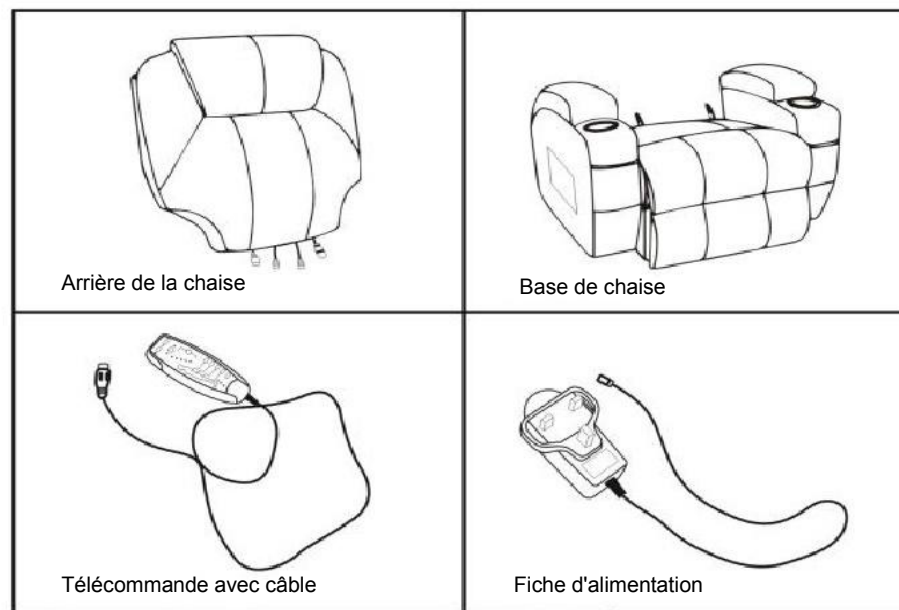
Fabriqué en Chine.

Contenu de l'emballage:

1x Boîte 1 – Arrière de la chaise

1x Boîte 2 - Base de chaise

1x Petite boîte - télécommande avec câble et prise d'alimentation.



NOTE: notre société se réserve le droit de réviser la conception et la description de ce produit sans préavis.

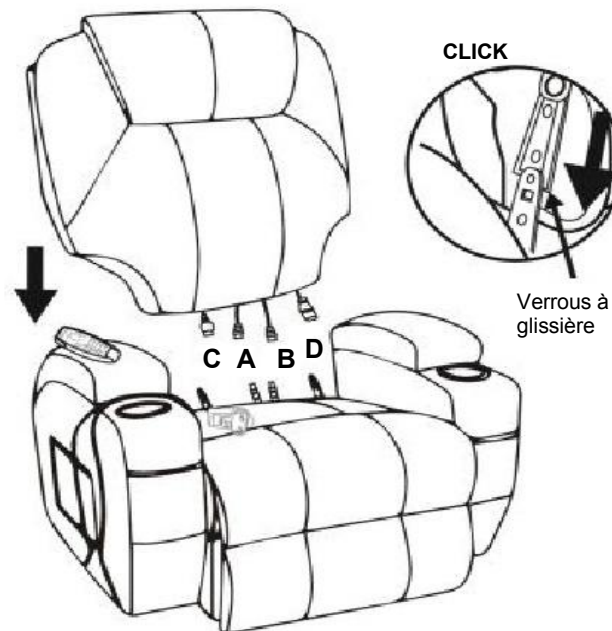
Assemblage



Étape 1.

Assurez-vous que les cordons électriques soient libres à la fois du dossier du fauteuil et de la base du fauteuil. Faites glisser le fauteuil dans les verrous à glissière.

Repoussez fermement le fauteuil vers le bas jusqu'à ce qu'il s'enclenche.

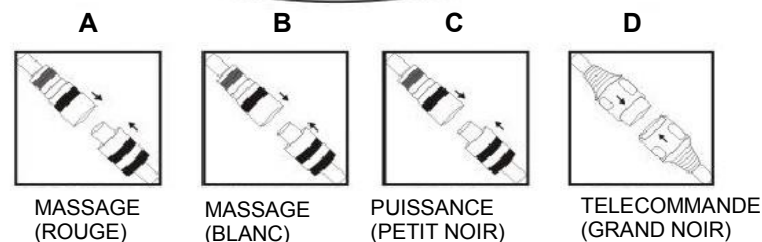
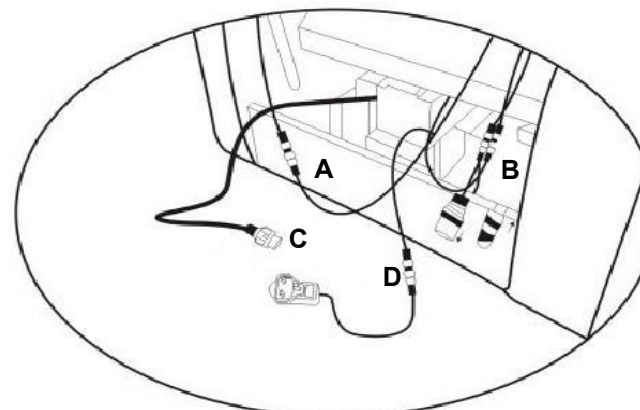


Étape 2.

Connectez les câbles électriques correspondants selon le schéma ci-dessous.

Branchez la fiche d'alimentation à la prise de courant et allumez-la au mur.

Votre fauteuil inclinable Total Bliss est maintenant prêt à l'emploi.



Sécurité et entretien

Important

Veillez lire attentivement ce manuel d'utilisateur avant de l'utiliser.



Avertissement de sécurité important.

La durée de session recommandée est de 15min. La durée d'utilisation maximale est de 60 minutes, sans quoi l'appareil pourrait subir des dommages.

L'appareil doit uniquement être utilisé avec l'unité d'alimentation fournie avec l'appareil. Veuillez déconnecter de la prise de courant lorsque vous ne l'utilisez pas ou avant de la nettoyer pour éviter de vous blesser ou d'endommager l'appareil.

N'utilisez PAS à d'autres fins que celles indiquées dans ce manuel.

NE PAS laisser les enfants toucher les parties mobiles de ce produit.

N'utilisez PAS d'accessoires qui ne sont pas recommandés.

NE PAS renverser d'eau ou de boissons sur l'appareil.

N'utilisez PAS de chiffon humide pour nettoyer les composants électriques.

ARRÊTEZ d'utiliser le produit immédiatement s'il ne fonctionne pas correctement.

Ne vous asseyez pas sur les accoudoirs.

NE PAS rouler ou traîner sur un terrain accidenté. Soulever et porter.

NE PAS utiliser si une partie de l'appareil est endommagée.

NE PAS utiliser si le trou du radiateur est couvert ou bloqué.

NE laissez PAS tomber quoi que ce soit sur le produit.

N'utilisez PAS la fonction de massage si vous êtes en état d'ébriété ou si vous ne vous sentez pas bien.

NE PAS utiliser dans l'heure qui suit un repas. Connaissez votre corps - évitez d'utiliser la fonction de massage sur une force qui pourrait vous blesser.

L'appareil a une surface chauffée. Les personnes insensibles à la chaleur doivent faire attention lors de l'utilisation de l'appareil.

Éteignez le massage avant de vous lever de la chaise.

Conditions environnementales.

N'utilisez PAS cet appareil à l'extérieur.

NE PAS laisser à la lumière directe du soleil.

NE PAS utiliser près d'un feu ouvert ou d'un chauffage.

NE PAS utiliser à des températures élevées ou dans des environnements humides tels que les salles de bains.

NE PAS utiliser dans un environnement poussiéreux.

NE PAS utiliser là où il n'y a pas de ventilation adéquate.

N'utilisez PAS la fonction de massage si vous êtes enceinte ou si vous souffrez d'ostéoporose, d'une maladie cardiaque ou si vous possédez un stimulateur cardiaque.

NE PAS utiliser si vous avez une condition médicale préexistante, sauf si vous avez consulté un médecin et qu'il a expressément accepté.

NE PAS utiliser si votre médecin vous a déconseillé d'utiliser l'appareil.

NE PAS utiliser si votre corps est encore humide (exemple après une douche ou un bain).

ARRÊTEZ d'utiliser si vous ne vous sentez pas bien. Si vous éprouvez une gêne grave, consultez votre médecin.

Les enfants de moins de 14 ans doivent être surveillés lorsqu'ils utilisent l'appareil.

Entretien

Ce produit doit être entretenu uniquement par des agents certifiés. N'essayez pas de réparer ou de démonter ce produit par vous-même.

Si ce produit ne sera pas utilisé pendant une longue période, enroulez le cordon d'alimentation et couvrez le fauteuil d'un drap de protection.

Nettoyez ce produit uniquement avec un chiffon propre et sec. N'utilisez PAS de solvants ou d'alcool. Ne faites pas fonctionner la machine pendant des périodes excessives (plus de 40 minutes) car cela pourrait entraîner des dommages.

Dépannage

Vous trouverez ci-dessous un guide de dépannage. Si les problèmes persistent, veuillez appeler le numéro du service clientèle que vous trouverez en face de ce manuel.

Problème	Comment réparer
La télécommande ne fonctionne pas	Vérifiez l'alimentation électrique
Si le temps de travail nominal est atteint, le fauteuil s'éteint automatiquement.	Allumez l'appareil
La chaise surchauffe	La chaise s'éteindra automatiquement. Laisser refroidir au moins 30 minutes avant de réutiliser

Caractéristiques

Moteurs de vibration à massage cycloïdal à 8 points.
 Mode chauffant fourni par l'élément chauffant en fibre de carbone.
 Pivotement, balancement, inclinaison et repose-pieds.
 Fait en cuir reconstitué luxueux.

2 poches sur le côté de l'accoudoir rembourré, 2 poches devant l'accoudoir.
 2 porte-gobelets.



Ce produit peut pivoter à 360 degrés. Appuyez sur le bouton sur le côté, le repose-pieds se soulèvera et le dossier s'inclinera en même temps.

Télécommande.

Utilisez la télécommande pour contrôler l'intensité de la vibration, les modes de vibration et l'activation / la désactivation de la chaleur.

5 modes de santé vibratoires préprogrammés: impulsion, pression, onde, auto et normal.

4 modes de vibration manuels: dos, lombaire, cuisse et jambe.

Power = Alimentation
 Heat = Chaleur
 Intensity=Intensité
 High= Haute
 Low= Basse
 Mode= Modalité
 Pulse= Impulsion
 Press= Pous
 Wave= Onde
 Auto= auto
 Normal=Normal
 Back= Dos
 Lombar= Lombaire
 Thigh= Cuisse
 Leg= Jambe





IT

Grazie per aver acquistato la poltrona Deluxe reclinabile. Per scoprire come utilizzare questo prodotto, e come massimizzare le prestazioni e i benefici alla salute, si prega di leggere questo manuale attentamente. Assicurarsi di conservare questo manuale in un luogo sicuro per poterlo consultare in seguito.



Specifiche del prodotto

Misure: ca. 86 x 97 x 109 cm (L x l x A)

Peso prodotto: 52.8 kg lordo / 41.5 kg

netto Limite peso: 220 kg

Alimentazione: 100-240V, -0,5A, 50-60HZ, Uscita 12V 1,2A

Tutte le componenti elettriche soddisfano gli standard CE Rohs e UL, e gli standard CSA

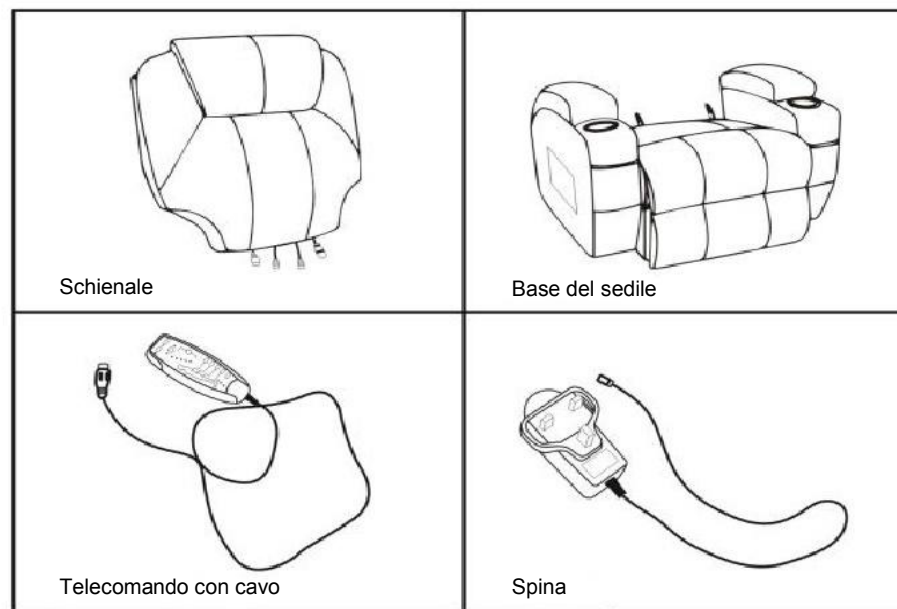
Made in China

Contenuto

1 x scatola 1 - schienale

1 x scatola 2 – base del sedile

Lx scatola piccola & spina



NOTA: La nostra azienda si riserva il diritto di rivedere il design e la descrizione del prodotto senza alcun preavviso

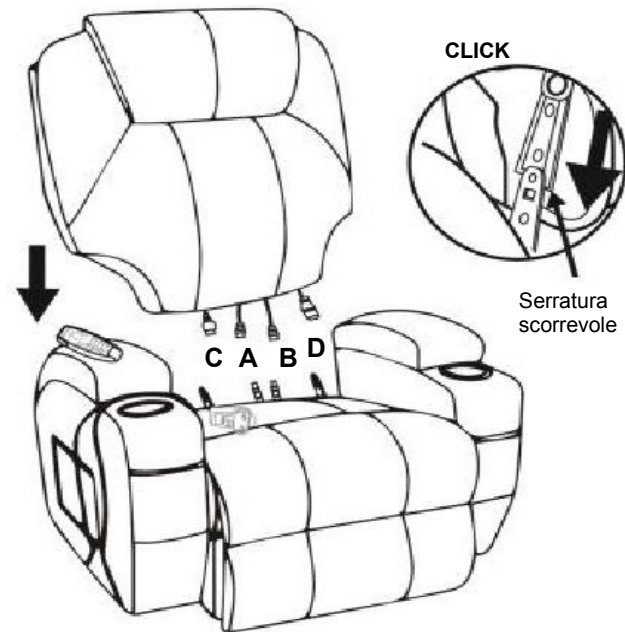
Assemblaggio



STEP 1

Assicurarsi che i cavi elettrici siano liberi sia dalla parte posteriore della sedia sia dalla base della sedia.

Riposizionare la sedia nelle serrature scorrevoli Spingere saldamente la sedia indietro verso il basso finché non scatta in posizione.

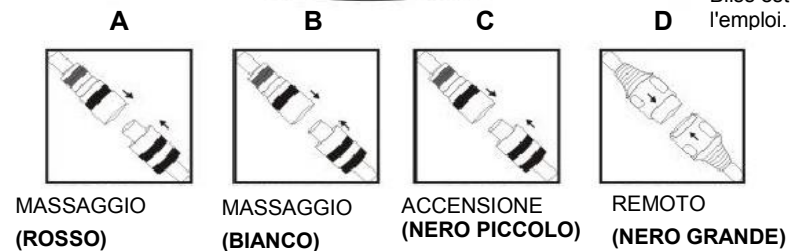
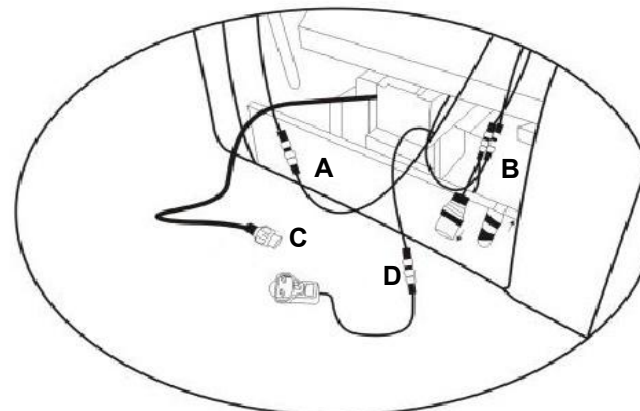


STEP 2

Collegare i cavi elettrici corrispondenti secondo lo schema seguente,

Collegare la spina di alimentazione alla presa di corrente e accendere l'interruttore al muro.

Votre fauteuil inclinable Total Bliss est maintenant prêt à l'emploi.



Sicurezza e manutenzione

IMPORTANTE

Si prega di leggere attentamente questo manuale di istruzioni prima dell'uso



Avertissement de sécurité important.

Il tempo consigliato per una sessione è di 15 minuti. Il tempo di utilizzo massimo è di 60 minuti, altrimenti l'apparecchio potrebbe danneggiarsi.

Si raccomanda di utilizzare l'apparecchiatura con il cavo elettrico in dotazione.

Si raccomanda di scollegare l'apparecchio dall'alimentazione quando non utilizzato o prima della manutenzione, al fine di evitare infortuni o danni all'apparecchiatura.

NON utilizzare per nessun altro scopo al di fuori di quelli elencati nel manuale.

NON consentire a bambini di toccare le parti mobili di questo prodotto.

NON utilizzare accessori che non siano consigliati.

NON rovesciare acqua o bevande sull'apparecchio.

NON utilizzare stracci bagnati per pulire i componenti elettronici. uso di malfunzionamenti.

NON sedersi sui braccioli.

INTERROMPERE l'utilizzo dell'apparecchio immediatamente in caso

NON spostare o trascinare su pavimenti irregolari. Sollevare e trasportare.

NON utilizzare se qualsiasi parte dell'apparecchiatura è danneggiata.

NON utilizzare se l'apertura del radiatore è coperta o bloccata.

NON far cadere nulla sul prodotto.

NON utilizzare la funzione massaggiante se non ci si sente bene fisicamente.

NON utilizzare entro un'ora dopo avere mangiato.

Senti il tuo corpo ■ Evita di utilizzare la funzione massaggiante con un'intensità che possa causare infortuni.

Questo prodotto ha una superficie riscaldata. Le persone insensibili al calore devono fare attenzione durante l'utilizzo del prodotto.

Interrompere la funzione massaggiante prima di lasciare la sedia.

Condizioni Ambientali

NON utilizzare il prodotto all'aperto.

NON lasciare il prodotto alla luce diretta del sole.

NON utilizzare vicino a un fuoco o a una fonte di calore.

NON utilizzare in caso di alte temperature o in ambienti umidi come un bagno.

NON utilizzare in ambienti polverosi.

NON utilizzare in ambienti non ventilati.

Pagina 4

NON utilizzare la funzione massaggiante in caso di gravidanze o osteoporosi, malattie cardio vascolari o pacemaker.

NON utilizzare in caso di malattie pregresse, a meno che non si sia consultato un medico.

NON utilizzare in caso di giudizio medico contrario.

NON utilizzare se bagnati, ad es. dopo un bagno o una doccia.

Interrompere l'utilizzo nel caso che non ci si senta bene. In caso di difficoltà, consultare un medico. I bambini al di sotto di 14 anni devono essere supervisionati durante l'utilizzo del prodotto.

Manutenzione

Il prodotto deve essere mantenuto solamente da agenti certificate. Non tentare di riparare o smaltire il prodotto da soli.

Se si prevede di non utilizzare il prodotto per un lungo periodo di tempo, riavvolgere l'alimentatore e coprire la sedia per evitare che si impolveri.

Pulire il prodotto solamente con un panno pulito e asciutto. NON utilizzare solventi o alcool.

NON far funzionare l'apparecchiatura per un periodo eccessivo (più di 40 minuti) o potrebbe danneggiarsi.

Guida alla risoluzione dei problemi

Sotto trovate una guida di risoluzione dei problemi. Se il problema persiste, contattare il Servizio Clienti al numero che si trova all'inizio di questo manuale.

Guasto	Come procedere
Il telecomando non funziona	Controllare la linea elettrica
Se il tempo Massimo impostato viene raggiunto, la sedia si spegne automaticamente.	Riaccendere il prodotto.
La sedia si è surriscaldata.	La sedia si spegnerà automaticamente. Lasciarla raffreddare per almeno 30 minuti prima di riutilizzarla.

Caratteristiche

Vibrazione cicloidale in 8 punti
 Modalità di riscaldamento grazie all'elemento riscaldante in fibra di carbonio
 Girevole, reclinabile (schienale e poggiatesta)
 Realizzata in pelle rigenerata di qualità.

2 tasche sul lato del bracciolo imbottito, 2 tasche sulla parte anteriore del bracciolo
 2 portabibite / portabicchieri



Telecomando

Usa il telecomando per controllare l'intensità della vibrazione, le modalità di vibrazione e il calore acceso / spento

5 modalità di vibrazione pre-programmate: pulsazione, pressione, onda, auto, normale.

4 modalità di vibrazione manuale: schiena, zona lombare, cosce, gambe.



Power = accensione
 Heat = calore
 Intensity= intensità
 High= alta
 Low= bassa
 Mode= mode
 Pulse= pulsazione
 Press= pressione
 Wave= onda
 Auto= auto
 Normal= normale
 Back= schiena
 Lombar= zona lombare
 Thigh= cosce
 Leg= gambe

Il prodotto può ruotare a 360 gradi. Premere il pulsante sul lato, quindi il poggiatesta si solleva e lo schienale si abbasserà allo stesso tempo.

US



001-877-644-9366
customerservice@aosom.com

CA



001-855-537-6088
customerservice@aosom.ca

UK



0044-800-240-4004
enquiries@mhstar.co.uk

DE



0049-(0)40-88307530
service@aosom.de

FR



0033-1-84166106
contact@aosom.fr

ES



0034-931294512
atencioncliente@aosom.es

IT



0039-0249471447
clienti@aosom.it